

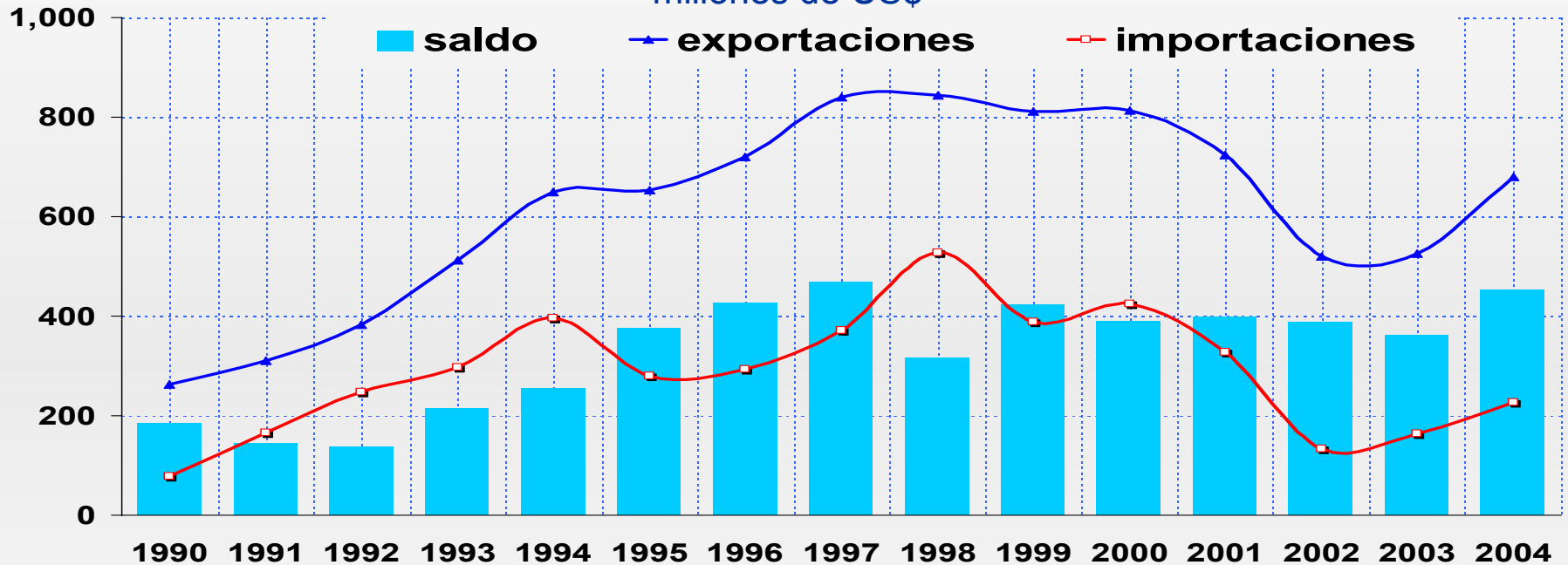
COMERCIO BILATERAL ARGENTINA-URUGUAY



*Centro de Estudios para la Producción
Secretaría de Industria, Comercio y Pyme
Ministerio de Economía y Producción*

Balanza Comercial

Balance Comercial Argentina-Uruguay
millones de US\$

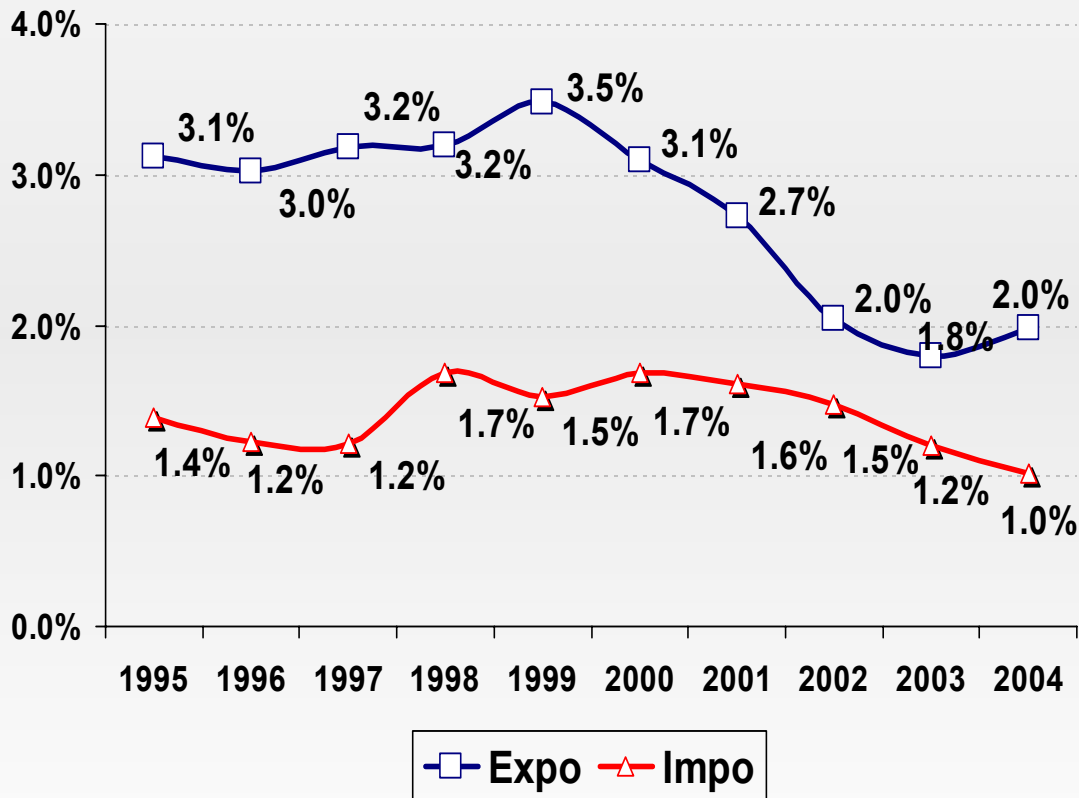


Fuente: Indec

- El comercio argentino-uruguayo ha sido históricamente superavitario para Argentina. Este comportamiento se ha mantenido aún después del cambio de la política cambiaria Argentina -y posteriormente uruguaya- aunque con menores niveles de intercambio.
- Durante 2004 las exportaciones argentinas a Uruguay se incrementaron un 29% mientras que las importaciones desde este país aumentaron un 39%. De ahí, que se obtuvo un superávit de 453 Mill. de U\$S, superior al del año anterior en 91.4 Mill. de U\$S.

Características del intercambio

Participación de Uruguay en las Exportaciones e Importaciones Argentinas

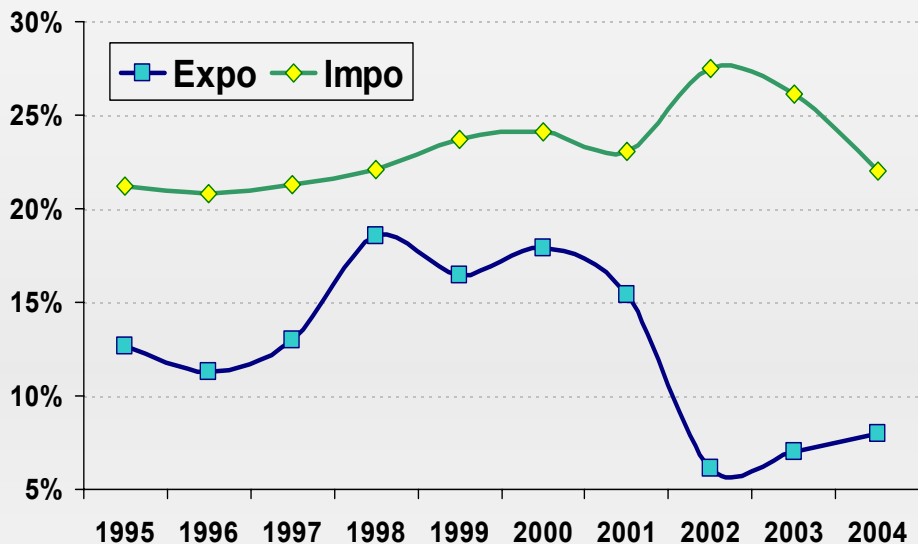


La importancia de Uruguay como destino de las ventas locales si bien se ha mantenido estable en los últimos tres años, representando el 2% del total de las exportaciones, muestra una fuerte disminución en relación a la participación de este destino en la pasada década.

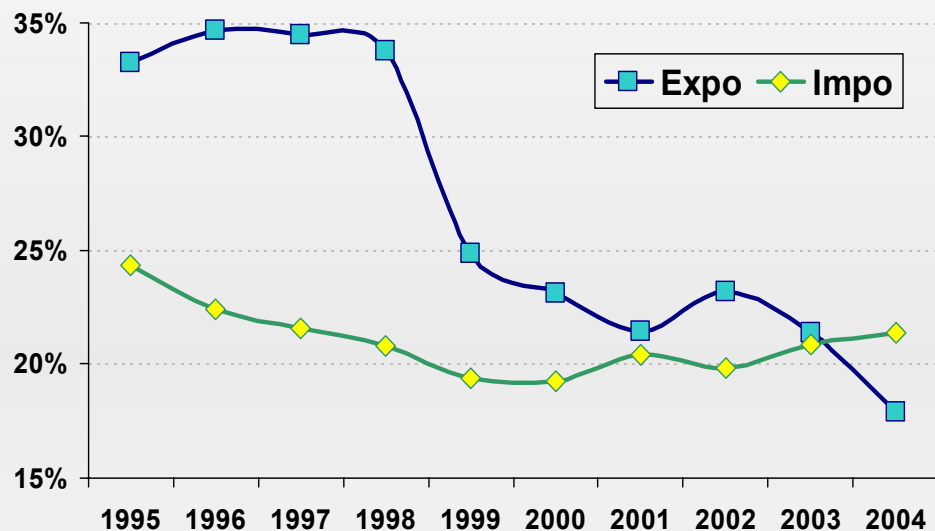
Por su parte, la participación de Uruguay como origen de las compras nacionales también ha venido disminuyendo representando el 1% del total importado en 2004.

Características del intercambio

Participación de Argentina en las Exportaciones e Importaciones Uruguayas



Participación de Brasil en las Exportaciones e Importaciones Uruguayas



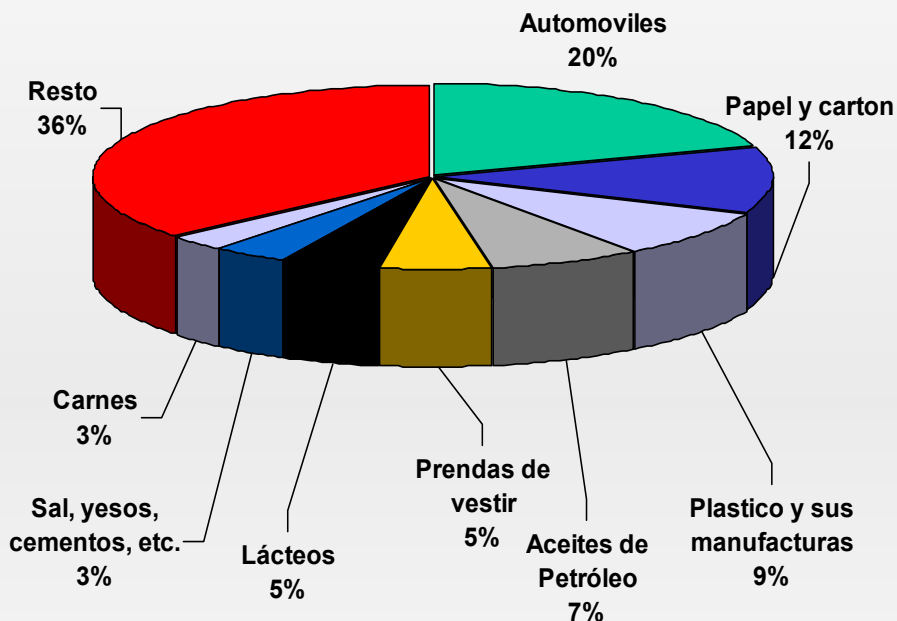
Fuente: CEP en base al INE de Uruguay y al Banco Central de Uruguay.

Argentina y Brasil se constituyen en dos de los principales destinos de las colocaciones uruguayas. De todas formas, la importancia relativa de estos países se ha reducido en los últimos años. En conjunto, estos destinos representaban el 52.3% de las exportaciones Uruguayas en el año 1998 cayendo al 25.7% en la actualidad.

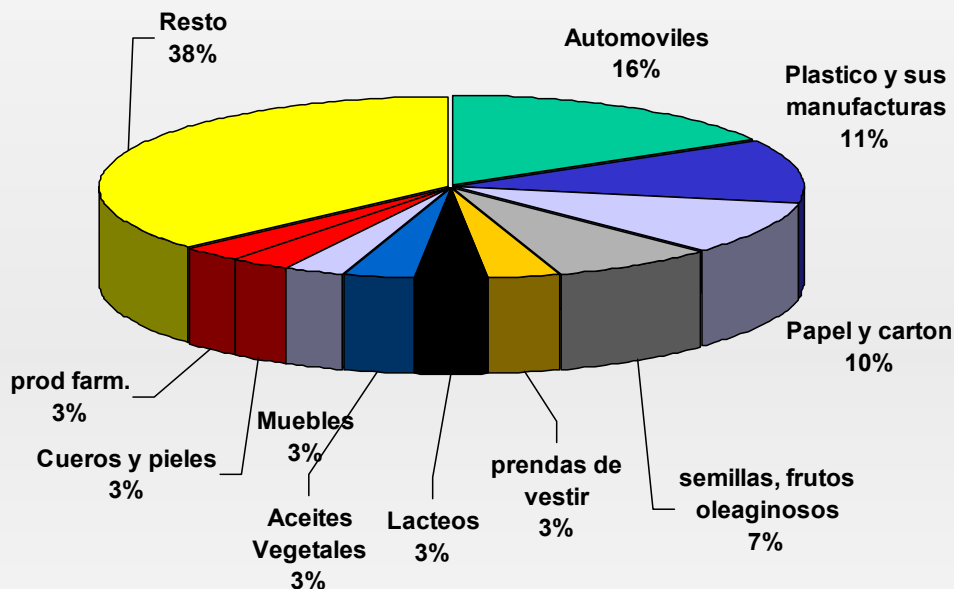
Características del intercambio

Composición de las Importaciones Argentinas desde Uruguay

Año 2001



Año 2004



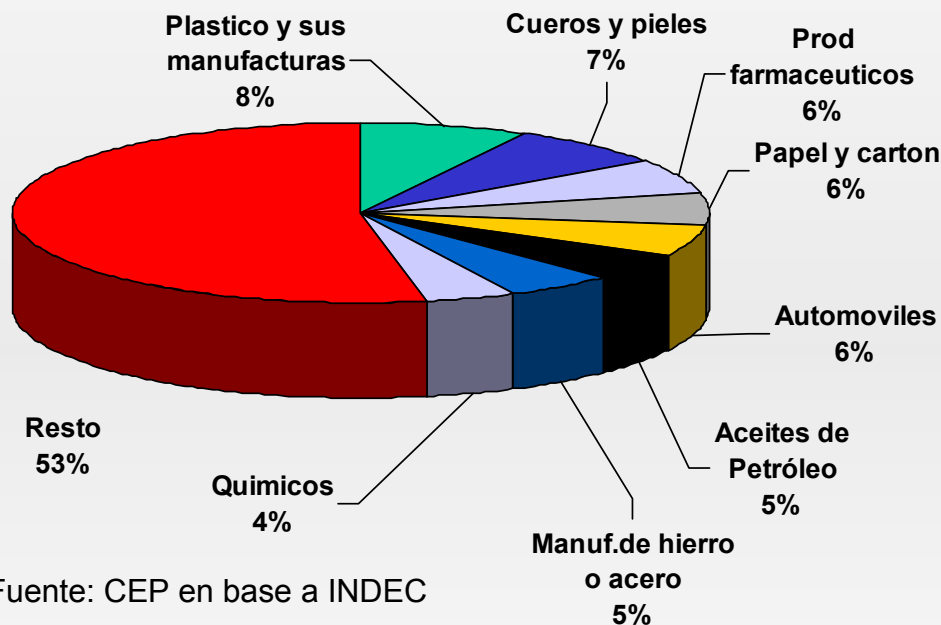
Fuente: CEP en base a INDEC

Desde hace algunos años, las importaciones Argentinas desde Uruguay se encuentran fuertemente concentradas en el complejo automotriz y en ciertos insumos de la industria plástica y papelera junto a las semillas para el agro. Cabe destacar que la importancia de las compras argentinas de automóviles ha ido disminuyendo.

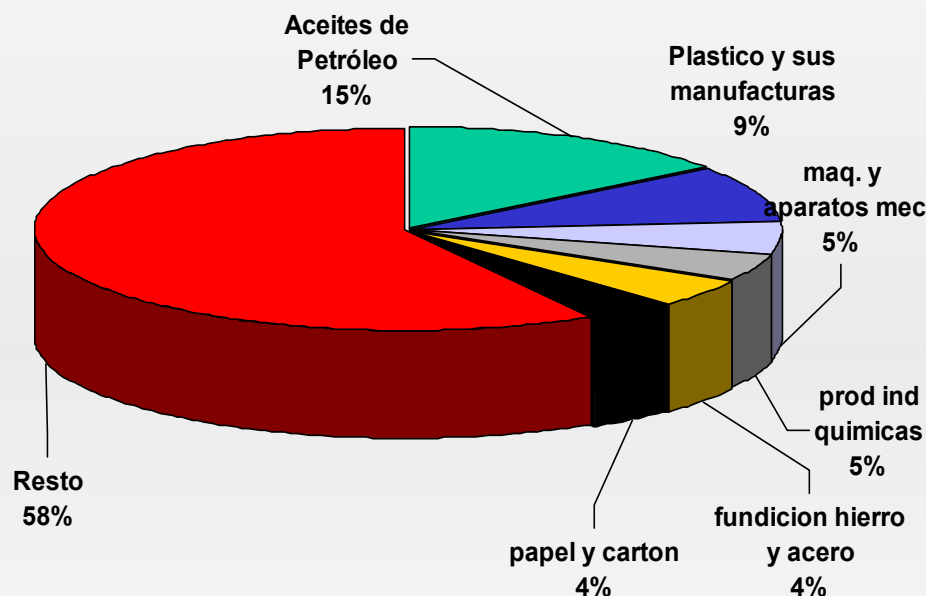
Las importaciones de menor relevancia se componen de prendas de vestir, productos lácteos, aceites vegetales, muebles, entre otros.

Características del Intercambio

Composición de las Importaciones Uruguayas desde Argentina Año 2001



Año 2004

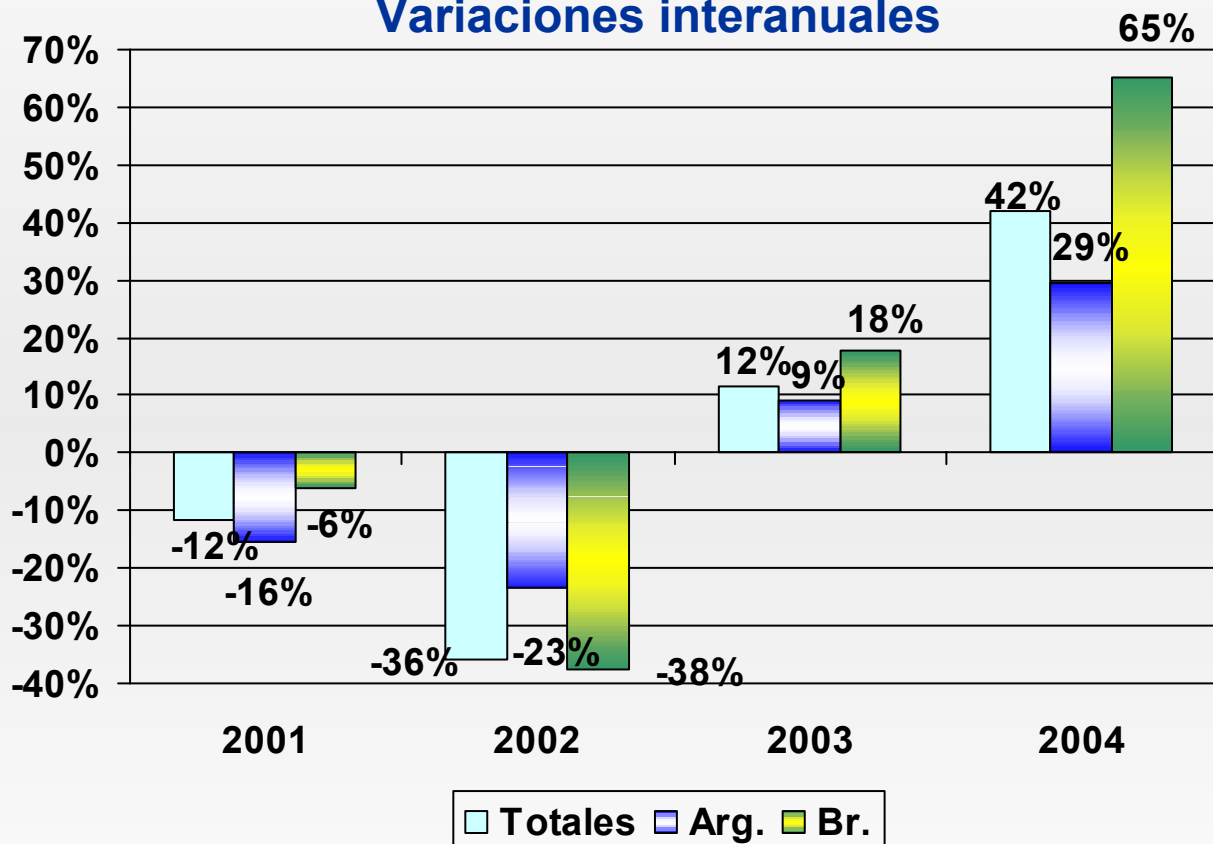


Fuente: CEP en base a INDEC

Los aceites de petróleo se han constituido en el principal capítulo de las importaciones uruguayas desde nuestro país, pasando de representar el 5% del total de las compras provenientes de Argentina en el año 2001 al 15%, tanto en el 2003 como en 2004. Los demás rubros importantes son los insumos plásticos (9%), aparatos mecánicos (5%), prod. diversos químicos (5%), prod. de la fundición del hierro y el acero (4%) y papel y cartón (4%).

Características del intercambio

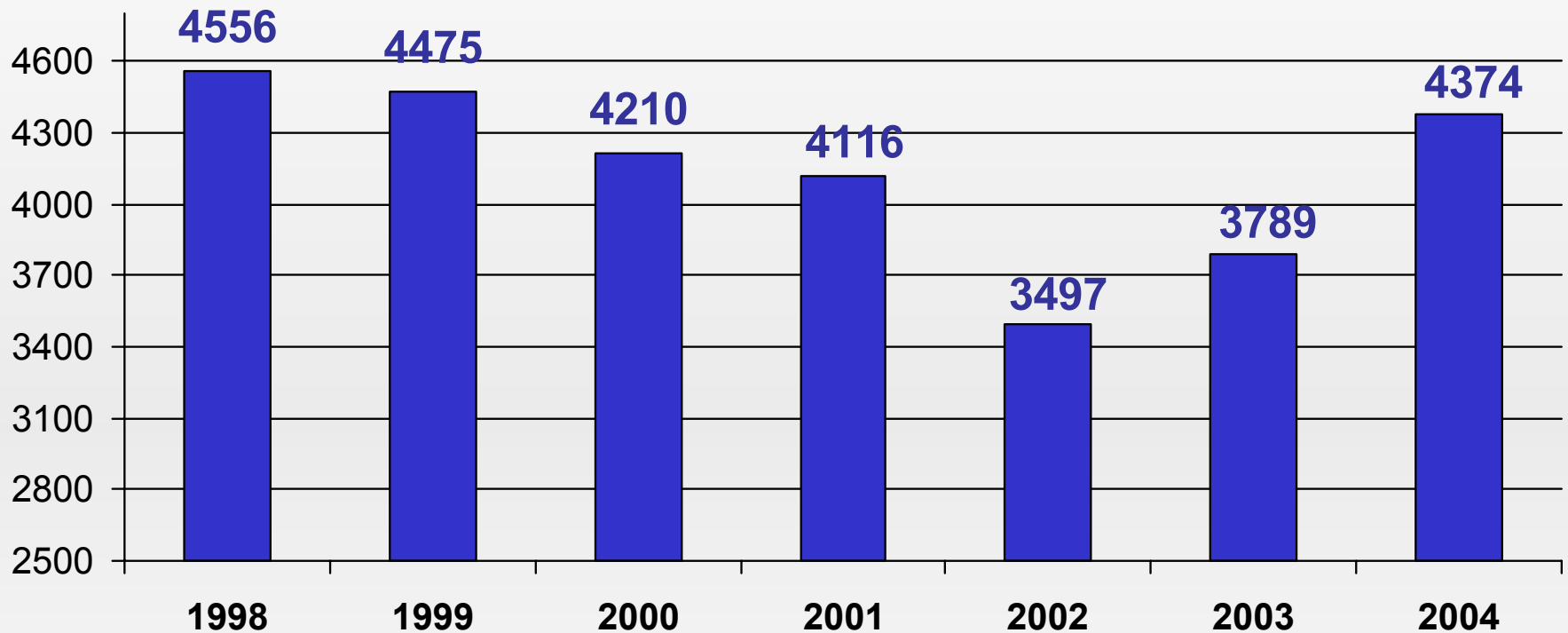
Importaciones de Uruguay por origen Variaciones interanuales



- El mejor desempeño del nivel de actividad iniciado durante el año 2003 Uruguay llevó a que el comportamiento importador de 2004 muestre una mejora importante respecto a los períodos anteriores.
- Se destaca el aumento del 65% en las importaciones desde Brasil.

Características del intercambio

Evolución del número de empresas con exportaciones a Uruguay.

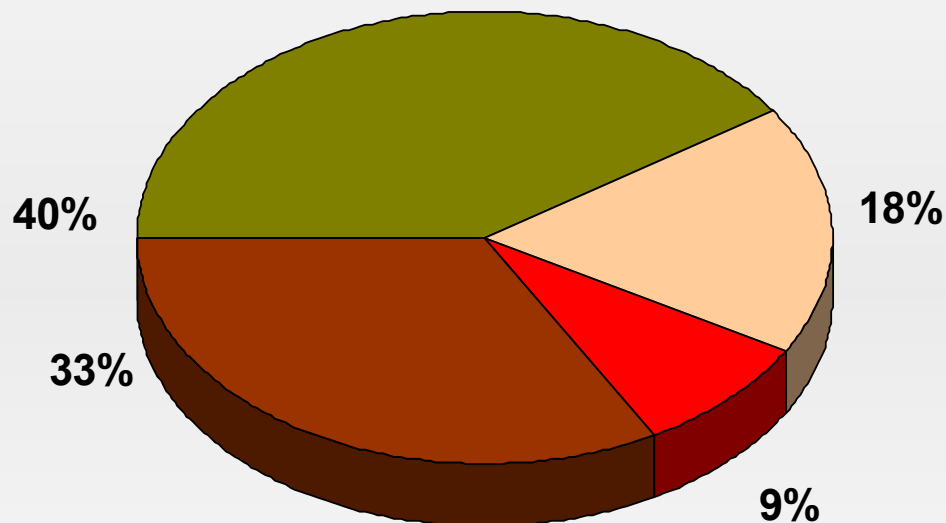


Fuente: CEP en base a DGA.

A partir de la recuperación económica de la Argentina, luego de la crisis del 2001, la cantidad de empresas que concretaron colocaciones en Uruguay se han ido recuperando. En el año 2004 el número de empresas exportadoras a ese país fue similar al observado durante el año 1999.

Las empresas exportadoras a Uruguay

Empresas exportadoras a Uruguay por tamaño
- Participación en el total del número de empresas exportadoras a Uruguay año 2004-



■ Grandes ■ Medianas ■ Micro y Pequeñas ■ Resto

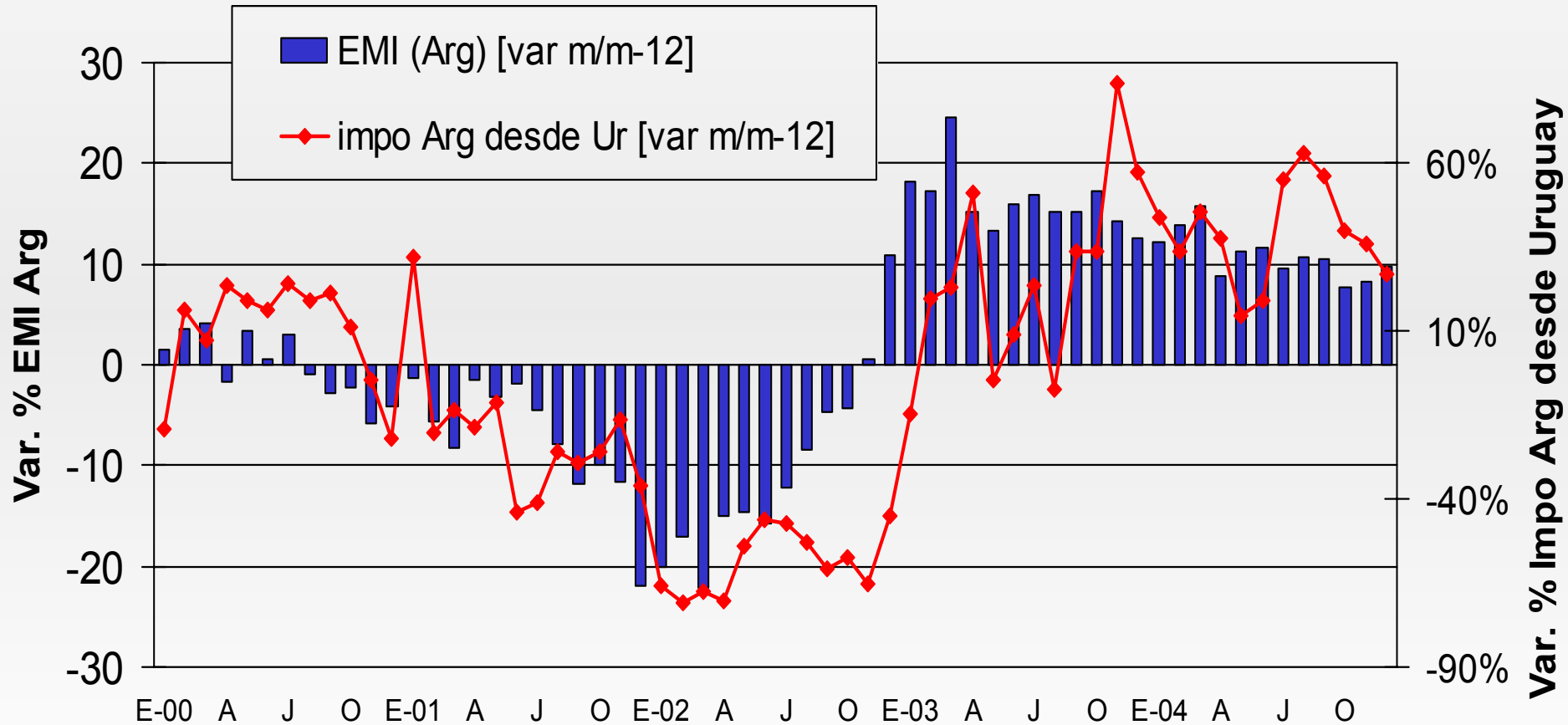
* Se consideran micro y pequeños exportadores a las empresas con ventas externas de entre U\$\$ 10.000 y U\$\$ 100.000 para el año 2003, medianos a los exportan entre U\$\$ 100.000 y U\$\$ 3.000.000, grandes a los que superaron ese monto y Resto a las exportaron menos de U\$\$10.000.

Fuente: CEP en base a DGA.

Según el valor exportado por cada empresa en 2004, se observa que si bien, las **MiPyMES** exportadoras a Uruguay representan el 73% del total de empresas que exportaron a este destino, concentran el 30% del valor exportado a Uruguay. Por el contrario, las grandes firmas representan sólo el 9% del total de las empresas que operan en Uruguay pero concentraron el 70% del total de las exportaciones a ese país durante el último año.

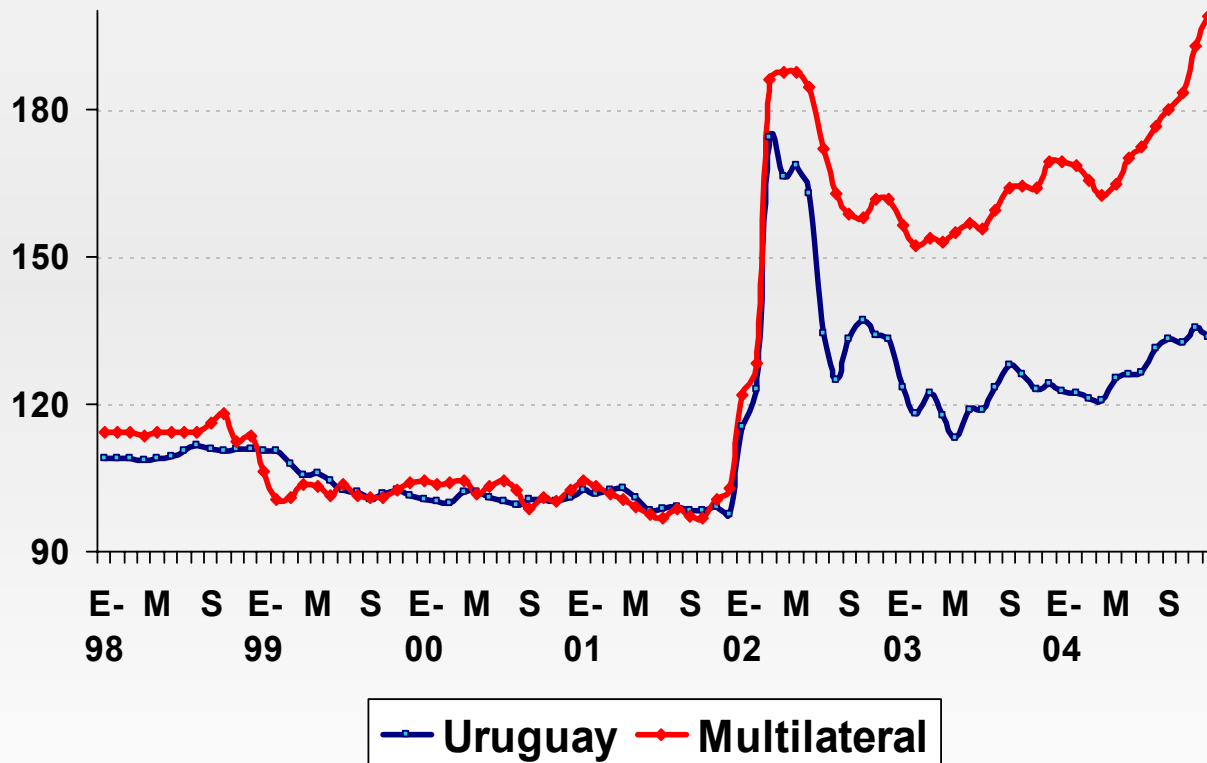
La mejora de la producción industrial argentina ha derivado en una importante mejora de las colocaciones Uruguayas en nuestro país

Variación Interanual del Índice de Producción Industrial Argentino y de las Importaciones Argentinas desde Uruguay



Moderada mejora de competitividad pos-devaluación

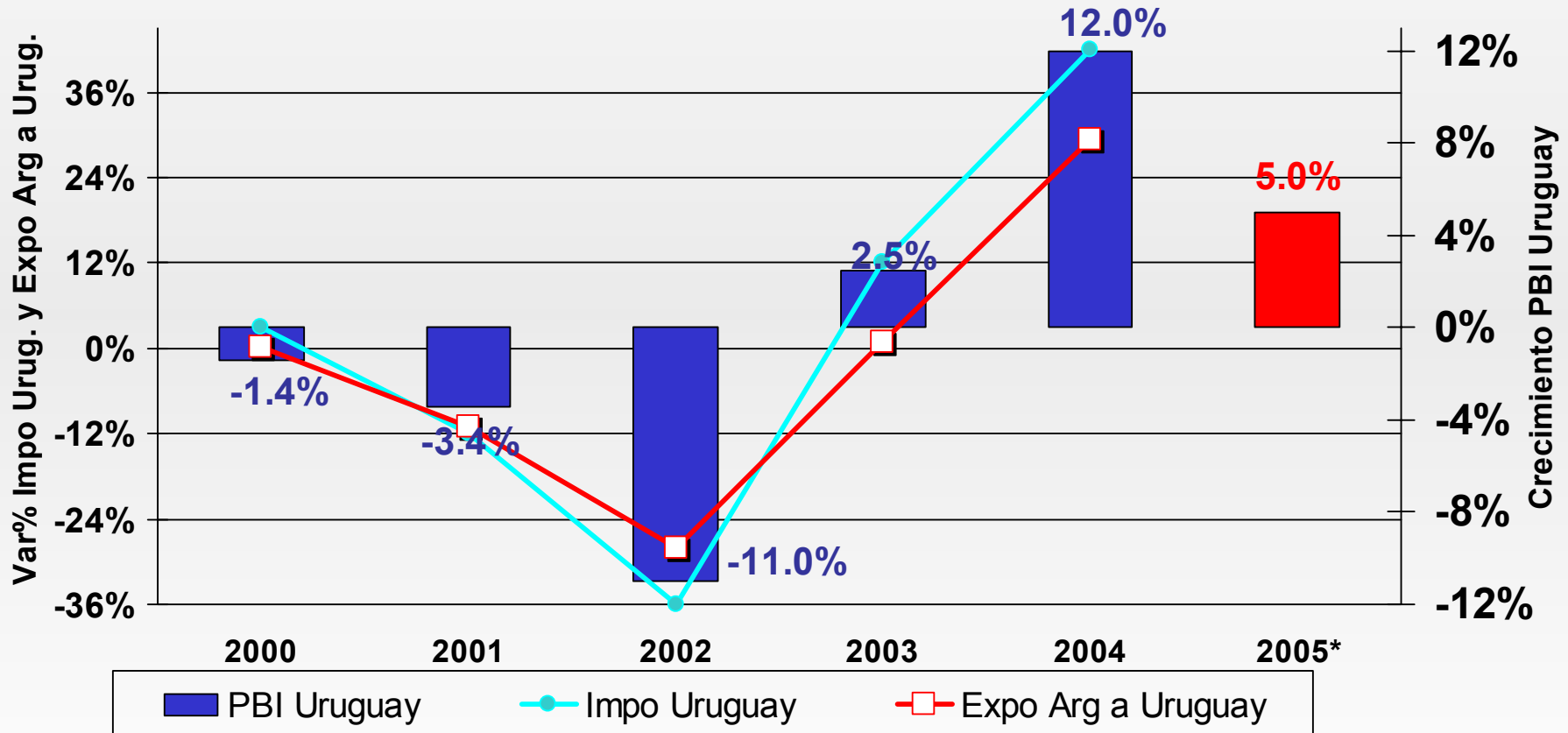
Tipo de Cambio Real Multilateral y Bilateral con Uruguay*
2001=100



- El cambio de precios relativos inducido por la salida de la convertibilidad ha derivado en un importante mejora relativa inicial del TCReal multilateral y bilateral.
- Aunque en el caso de Uruguay, si bien el índice actualmente se ubica por encima de los valores pre-devaluación, la mejora de competitividad ha sido mucho menor que en el resto de los países.

La economía uruguaya se encuentra en un ciclo expansivo generando un fuerte potencial de comercio. Las perspectivas son que este comportamiento se mantenga durante el presente año en el que se proyecta un crecimiento superior al 5%.

Variación Interanual del PBI uruguayo, las Importaciones Totales uruguayas y de las Exportaciones Argentinas a Uruguay



Fuente: CEP en base a INDEC , INE Uruguay y a FMI

* Proyecciones del FMI- Abril 2005